

平成27年上尾市教育委員会9月定例会 教育長報告5

所属名 学校教育部 指導課

件 名

平成27年度第1回生徒指導に関する調査結果について

内 容 説 明

平成27年度第1回生徒指導に関する調査結果について、別紙のとおり報告
します。

添付資料

添付資料名

有 ・ 無

平成27年度 第1回上尾市生徒指導に関する調査結果の概要〔13頁 ~ 14頁〕

平成27年度 第1回生徒指導に関する調査結果(上尾市の状況)

1 調査内容

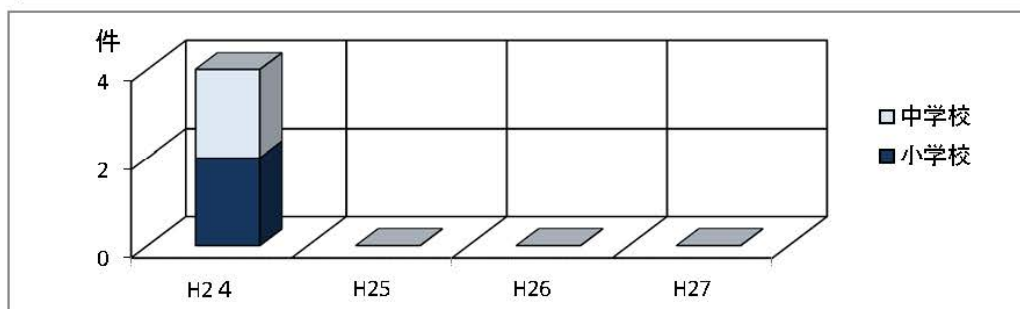
平成27年度第1回生徒指導に関する調査(平成27年4月1日～7月31日)

2 調査結果

〈暴力行為〉

暴力行為発生件数(同期における比較)

	平成24年度	平成25年度	平成26年度	平成27年度	前年同期との増減
小学校	2	0	0	0	0
中学校	2	0	0	0	0
合計	4	0	0	0	0



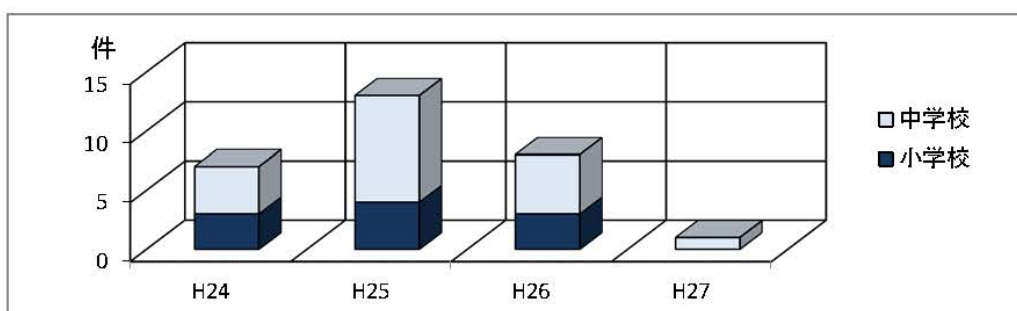
(1) 小学校の発生件数は0件で、昨年同期と同じである。

(2) 中学校の発生件数は0件で、昨年同時と同じである。

〈いじめ〉

いじめ認知件数(同期における比較)

	平成24年度	平成25年度	平成26年度	平成27年度	前年同期との増減
小学校	3	4	3	0	-3
中学校	4	9	5	1	-4
合計	7	13	8	1	-7



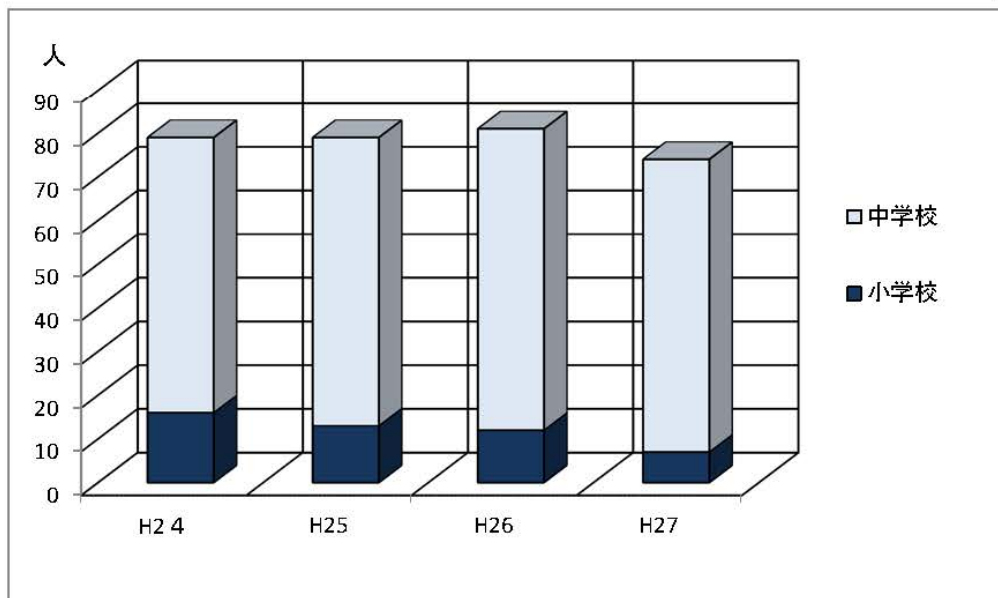
(1) 認知件数は昨年同時期と比較して小学校、中学校ともに減少した。

(2) いじめの解消件数は、中学校で1件中1件(解消率100%)である。

〈不登校〉

不登校児童生徒数（同期における比較）

	平成24年度	平成25年度	平成26年度	平成27年度	前年同期との増減
小学校	16	13	12	7	-5
中学校	63	66	69	67	-2
合 計	79	79	81	74	-7



- (1) 小学校は5名減少、中学校は2名減少した。全体では7名減少した。
- (2) 小学校の不登校児童数は平成24年度より減少傾向にある。
- (3) 中学校の不登校生徒数は平成25・26年度は、微増傾向にあったが、平成27年度は、減少している。