

## 第5章 量の見込みと確保方策

---

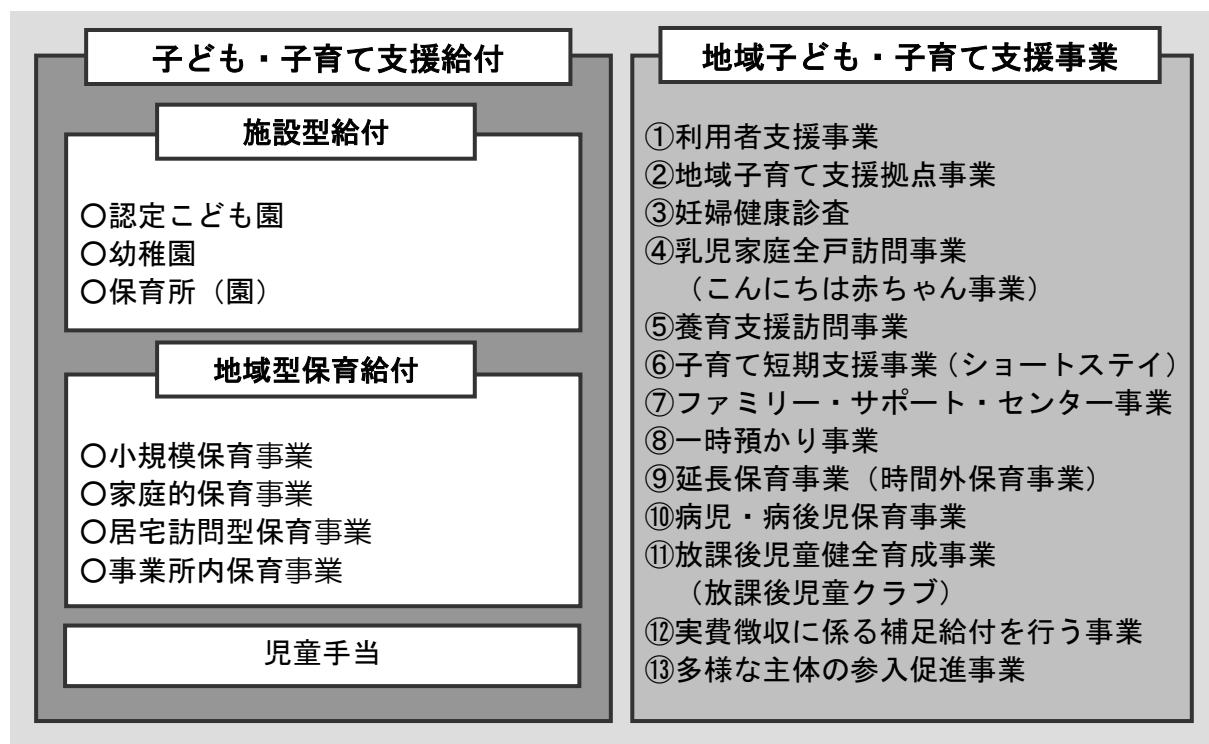


## 第5章 量の見込みと確保方策

### 1 教育・保育提供区域の設定

子ども・子育て支援法では、子ども・子育て支援事業計画の策定にあたり、地域子ども・子育て支援事業を提供する「教育・保育提供区域」を定め、当該区域ごとに「量の見込み」や「確保方策」を定めることとしています。

●●○子ども・子育て支援新制度における給付・事業の全体像



## (1) 教育・保育提供区域の考え方

本市においては、児童人口の推計等や市の教育・保育の現状分析をもとに、国による区域設定の諸条件等を勘案した結果、教育・保育の提供区域については6つの行政区域ごと、地域子ども・子育て支援事業については、全市を1区域として設定し、児童数の推移や保育サービスのニーズを見極めながら必要な「量の見込み」や「確保方策」を定めます。

### ●●○本市における教育・保育提供区域

	区分／施設・事業名		区域
教育・保育	教育・保育施設	○幼稚園 ○保育所（園） ○認定こども園	6区域
	地域型保育事業	○小規模保育事業 ○家庭的保育事業 ○居宅訪問型保育事業 ○事業所内保育事業	6区域
地域子ども・ 子育て支援事業	①利用者支援事業		全市域
	②地域子育て支援拠点事業		全市域
	③妊婦健康診査		全市域
	④乳児家庭全戸訪問事業（こんにちは赤ちゃん事業）		全市域
	⑤養育支援訪問事業		全市域
	⑥子育て短期支援事業（ショートステイ）		全市域
	⑦ファミリー・サポート・センター事業		全市域
	⑧一時預かり事業		全市域
	⑨延長保育事業（時間外保育事業）		全市域
	⑩病児・病後児保育事業		全市域
	⑪放課後児童健全育成事業（放課後児童クラブ）		全市域 (小学校区)
	⑫実費徴収に係る補足給付を行う事業		全市域
	⑬多様な主体の参入促進事業		全市域

## (2) 量の見込みについて

市内に居住する0～5歳の子どもについて、現在の幼稚園、保育所（園）、認定こども園の利用状況に利用希望を加味し、平成27年度から平成31年度までの学校教育・保育の量の見込みを設定します。また、国の定める以下の3つの区分ごとに見込み量を設定します。

### ●●○認定区分と提供施設

認定区分	年齢	認定要件	提供施設
1号	3～5歳	幼児期の学校教育のみ	幼稚園、認定こども園
2号	3～5歳	保育の必要性あり	保育所（園）、認定こども園
3号	0～2歳	保育の必要性あり	保育所（園）、認定こども園、地域型保育事業

## (3) 提供体制の確保の内容及びその実施時期

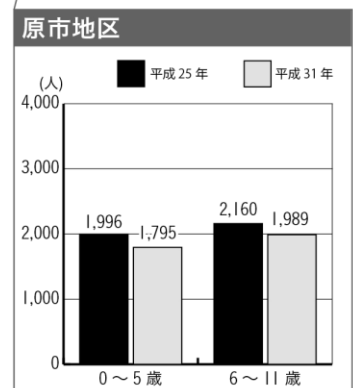
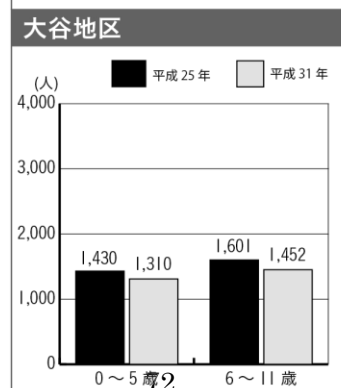
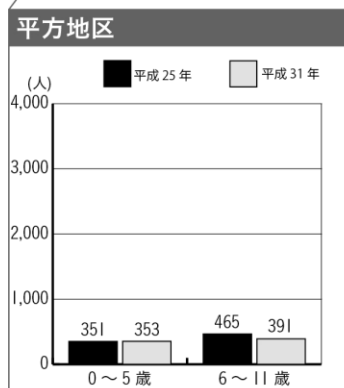
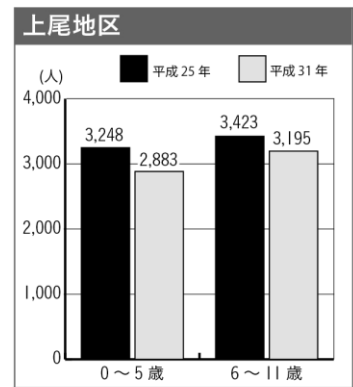
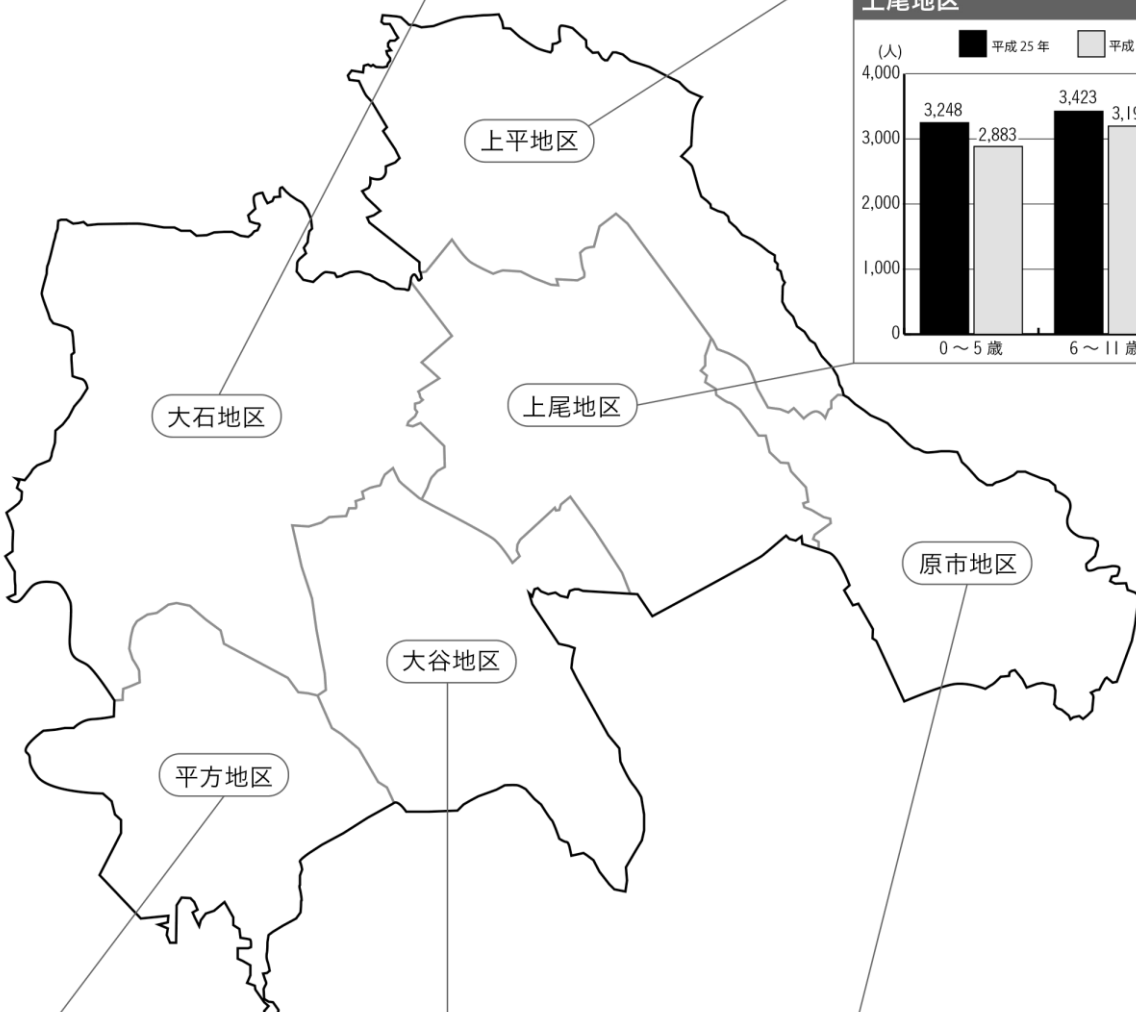
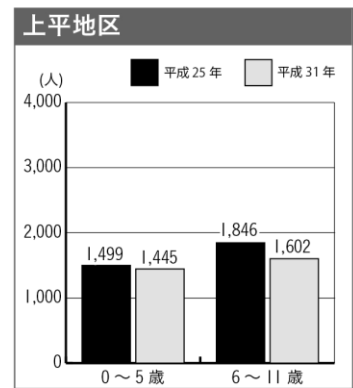
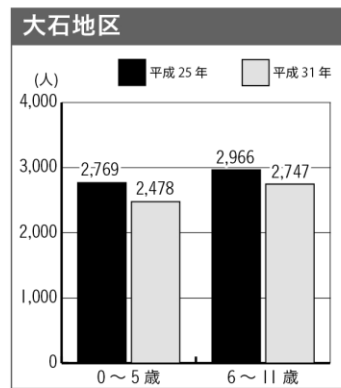
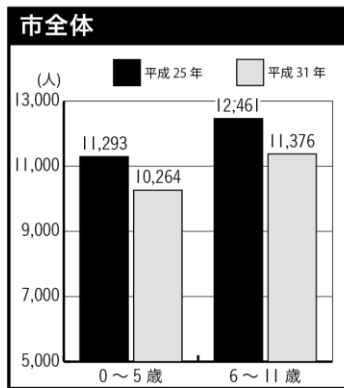
市は、設定した「量の見込み」に対応するよう、「確保方策（教育・保育施設及び地域型保育事業による確保の内容及び実施時期）」を設定し、必要な教育・保育施設及び地域型保育事業を整備します。

- ①教育・保育施設
- ②地域型保育事業
- ③地域子ども・子育て支援事業

## (4) 幼児期の学校教育・保育の一体的提供及び推進体制の確保の内容

認定こども園の設置数やあり方、設置時期と普及に係る考え方、質の高い幼児期の学校教育・保育、地域の子育て支援の役割及び推進方策、幼保小連携の取組の推進、0～2歳に係る取組と3～5歳に係る取組の連携に関することなどについては、第4章の関連する施策・事業において示した内容を推進します。

# 【地区別の0～11歳児童人口の推計】



【地区別の幼稚園・保育所（園）・学校等の状況（平成26年4月現在）】



## 2 教育・保育の量の見込み及び確保方策等

### 【提供施設】

教育	<ul style="list-style-type: none"> <li>・ 幼稚園</li> <li>・ 認定こども園（幼稚園機能）</li> </ul>
保育	<ul style="list-style-type: none"> <li>・ 保育所（園）</li> <li>・ 認定こども園（保育所機能）</li> <li>・ 地域型保育事業 （小規模保育事業、家庭的保育事業、居宅訪問型保育事業、事業所内保育事業）</li> </ul>

### 【提供対象者】

教育	<ul style="list-style-type: none"> <li>・ 1号認定の子ども（満3歳以上の教育のみ（保育の必要性なし）の就学前子ども）</li> </ul> <p>※2号認定を受けた子どもでも、幼稚園の利用を希望する場合は1号認定へ変更可</p>
保育	<ul style="list-style-type: none"> <li>・ 2号認定の子ども（満3歳以上の保育の必要性の認定を受けた就学前子ども）</li> <li>・ 3号認定の子ども（満3歳未満の保育の必要性の認定を受けた就学前子ども）</li> </ul> <p>※地域型保育給付は3号認定のみ</p>

### 【事業内容】

教育	満3歳から小学校就学前までの子どもを預かり、年齢にふさわしい適切な環境の中で教育を提供します。1日4時間を標準に預かります。
保育	保護者が働いているなどの理由により、日中の保育が必要で2号、3号認定を受けた子どもを預かり、保育を行います。

### 【確保方策の内容】

見込み量に対して、幼稚園については、定員数が量の見込みを上回っています。保育所（園）については、認可保育所（園）の整備や認定こども園への移行を中心とし、増加が予想される0・1・2歳児のニーズに対しては、認可保育所（園）での受け入れ枠の拡大及び地域型保育事業による対応を図ります。



## 【提供量の見込み及び確保方策】

### <市全域>

		平成27年度					平成28年度				
		1号	2号	2号	3号		1号	2号	2号	3号	
		3-5歳	3-5歳	3-5歳	0歳	1-2歳	3-5歳	3-5歳	3-5歳	0歳	1-2歳
		教育	教育	保育	保育	保育	教育	教育	保育	保育	保育
①量の見込み		2,761	973	1,631	195	1,176	2,679	944	1,582	181	1,181
②確保の方策	特定教育・保育施設 (認定こども園、幼稚園、保育所)		4,669	1,759	200	796		4,669	1,776	221	835
	特定地域型保育事業				42	196				42	196
	認可外保育施設			0	0	0			0	0	0
	計		4,669	1,759	242	992		4,669	1,776	263	1,031
②-①			935	128	47	-184		1,046	194	82	-150

□		平成29年度					平成30年度				
		1号	2号	2号	3号		1号	2号	2号	3号	
		3-5歳	3-5歳	3-5歳	0歳	1-2歳	3-5歳	3-5歳	3-5歳	0歳	1-2歳
		教育	教育	保育	保育	保育	教育	教育	保育	保育	保育
①量の見込み		2,659	937	1,570	173	1,158	2,648	933	1,563	169	1,124
②確保の方策	特定教育・保育施設 (認定こども園、幼稚園、保育所)		4,669	1,812	224	856		4,669	1,857	230	880
	特定地域型保育事業				45	212				45	212
	認可外保育施設			0	0	0			0	0	0
	計		4,669	1,812	269	1,068		4,669	1,857	275	1,092
②-①			1,073	242	96	-90		1,088	294	106	-32

		平成31年度				
		1号	2号	2号	3号	
		3-5歳	3-5歳	3-5歳	0歳	1-2歳
		教育	教育	保育	保育	保育
①量の見込み		2,630	926	1,552	168	1,092
②確保の方策	特定教育・保育施設 (認定こども園、幼稚園、保育所)		4,669	1,857	230	880
	特定地域型保育事業				45	212
	認可外保育施設			0	0	0
	計		4,669	1,857	275	1,092
②-①			1,113	305	107	0

＜上尾地区＞

□		平成27年度					平成28年度				
		1号	2号	2号	3号		1号	2号	2号	3号	
		3-5歳	3-5歳	3-5歳	0歳	1-2歳	3-5歳	3-5歳	3-5歳	0歳	1-2歳
		教育	教育	保育	保育	保育	教育	教育	保育	保育	保育
①量の見込み		796	280	470	56	339	772	272	456	52	340
②確保の方策	特定教育・保育施設 (認定こども園、幼稚園、保育所)		1,346	507	58	229		1,346	512	64	241
	特定地域型保育事業				12	56				12	56
	認可外保育施設			0	0	0			0	0	0
	計		1,346	507	70	285		1,346	512	76	297
②-①			270	37	14	-54		302	56	24	-43

		平成29年度					平成30年度				
		1号	2号	2号	3号		1号	2号	2号	3号	
		3-5歳	3-5歳	3-5歳	0歳	1-2歳	3-5歳	3-5歳	3-5歳	0歳	1-2歳
		教育	教育	保育	保育	保育	教育	教育	保育	保育	保育
①量の見込み		766	270	453	50	334	763	269	451	49	324
②確保の方策	特定教育・保育施設 (認定こども園、幼稚園、保育所)		1,346	522	65	247		1,346	535	66	254
	特定地域型保育事業				13	61				13	61
	認可外保育施設			0	0	0			0	0	0
	計		1,346	522	78	308		1,346	535	79	315
②-①			310	69	28	-26		314	84	30	-9

		平成31年度				
		1号	2号	2号	3号	
		3-5歳	3-5歳	3-5歳	0歳	1-2歳
		教育	教育	保育	保育	保育
①量の見込み		758	267	447	48	315
②確保の方策	特定教育・保育施設 (認定こども園、幼稚園、保育所)		1,346	535	66	254
	特定地域型保育事業				13	61
	認可外保育施設			0	0	0
	計		1,346	535	79	315
②-①			321	88	31	0

<平方地区>

		平成27年度					平成28年度				
		1号	2号	2号	3号		1号	2号	2号	3号	
		3-5歳	3-5歳	3-5歳	0歳	1-2歳	3-5歳	3-5歳	3-5歳	0歳	1-2歳
		教育	教育	保育	保育	保育	教育	教育	保育	保育	保育
①量の見込み		89	31	53	6	38	87	30	51	6	38
②確保の方策	特定教育・保育施設 (認定こども園、幼稚園、保育所)		151	57	6	26		151	57	7	27
	特定地域型保育事業				1	6				1	6
	認可外保育施設			0	0	0			0	0	0
	計		151	57	7	32		151	57	8	33
②-①			31	4	1	-6		34	6	2	-5

		平成29年度					平成30年度				
		1号	2号	2号	3号		1号	2号	2号	3号	
		3-5歳	3-5歳	3-5歳	0歳	1-2歳	3-5歳	3-5歳	3-5歳	0歳	1-2歳
		教育	教育	保育	保育	保育	教育	教育	保育	保育	保育
①量の見込み		86	30	51	6	37	86	30	51	5	36
②確保の方策	特定教育・保育施設 (認定こども園、幼稚園、保育所)		151	59	7	27		151	60	7	28
	特定地域型保育事業				1	7				1	7
	認可外保育施設			0	0	0			0	0	0
	計		151	59	8	34		151	60	8	35
②-①			35	8	2	-3		35	9	3	-1

□		平成31年度				
		1号	2号	2号	3号	
		3-5歳	3-5歳	3-5歳	0歳	1-2歳
		教育	教育	保育	保育	保育
①量の見込み		85	30	50	6	35
②確保の方策	特定教育・保育施設 (認定こども園、幼稚園、保育所)		151	60	7	28
	特定地域型保育事業				1	7
	認可外保育施設			0	0	0
	計		151	60	8	35
②-①			36	10	2	0

<原市地区>

□		平成27年度					平成28年度				
		1号	2号	2号	3号		1号	2号	2号	3号	
		3-5歳	3-5歳	3-5歳	0歳	1-2歳	3-5歳	3-5歳	3-5歳	0歳	1-2歳
		教育	教育	保育	保育	保育	教育	教育	保育	保育	保育
①量の見込み		477	168	282	34	203	463	163	273	31	204
②確保の方策	特定教育・保育施設 (認定こども園、幼稚園、保育所)		807	304	34	137		807	307	38	144
	特定地域型保育事業				7	34				7	34
	認可外保育施設			0	0	0			0	0	0
	計		807	304	41	171		807	307	45	178
②-①			162	22	7	-32		181	34	14	-26

		平成29年度					平成30年度				
		1号	2号	2号	3号		1号	2号	2号	3号	
		3-5歳	3-5歳	3-5歳	0歳	1-2歳	3-5歳	3-5歳	3-5歳	0歳	1-2歳
		教育	教育	保育	保育	保育	教育	教育	保育	保育	保育
①量の見込み		459	162	271	30	200	457	161	270	29	194
②確保の方策	特定教育・保育施設 (認定こども園、幼稚園、保育所)		807	313	39	148		807	321	40	152
	特定地域型保育事業				8	37				8	37
	認可外保育施設			0	0	0			0	0	0
	計		807	313	47	185		807	321	48	189
②-①			186	42	17	-15		189	51	19	-5

		平成31年度				
		1号	2号	2号	3号	
		3-5歳	3-5歳	3-5歳	0歳	1-2歳
		教育	教育	保育	保育	保育
①量の見込み		454	160	268	29	189
②確保の方策	特定教育・保育施設 (認定こども園、幼稚園、保育所)		807	321	40	152
	特定地域型保育事業				8	37
	認可外保育施設			0	0	0
	計		807	321	48	189
②-①			193	53	19	0

〈大石地区〉

□		平成27年度					平成28年度				
		1号	2号	2号	3号		1号	2号	2号	3号	
		3-5歳	3-5歳	3-5歳	0歳	1-2歳	3-5歳	3-5歳	3-5歳	0歳	1-2歳
		教育	教育	保育	保育	保育	教育	教育	保育	保育	保育
①量の見込み		658	232	388	47	280	638	225	377	43	281
②確保の方策	特定教育・保育施設 (認定こども園、幼稚園、保育所)		1,112	419	48	190		1,112	423	53	199
	特定地域型保育事業				10	47				10	47
	認可外保育施設			0	0	0			0	0	0
	計		1,112	419	58	237		1,112	423	63	246
②-①			222	31	11	-43		249	46	20	-35

		平成29年度					平成30年度				
		1号	2号	2号	3号		1号	2号	2号	3号	
		3-5歳	3-5歳	3-5歳	0歳	1-2歳	3-5歳	3-5歳	3-5歳	0歳	1-2歳
		教育	教育	保育	保育	保育	教育	教育	保育	保育	保育
①量の見込み		633	223	374	41	276	631	222	372	40	268
②確保の方策	特定教育・保育施設 (認定こども園、幼稚園、保育所)		1,112	432	53	204		1,112	442	55	210
	特定地域型保育事業				11	50				11	50
	認可外保育施設			0	0	0			0	0	0
	計		1,112	432	64	254		1,112	442	66	260
②-①			256	58	23	-22		259	70	26	-8

		平成31年度				
		1号	2号	2号	3号	
		3-5歳	3-5歳	3-5歳	0歳	1-2歳
		教育	教育	保育	保育	保育
①量の見込み		626	221	370	40	260
②確保の方策	特定教育・保育施設 (認定こども園、幼稚園、保育所)		1,112	442	55	210
	特定地域型保育事業				11	50
	認可外保育施設			0	0	0
	計		1,112	442	66	260
②-①			265	72	26	0

〈上平地区〉

□		平成27年度					平成28年度				
		1号	2号	2号	3号		1号	2号	2号	3号	
		3-5歳	3-5歳	3-5歳	0歳	1-2歳	3-5歳	3-5歳	3-5歳	0歳	1-2歳
		教育	教育	保育	保育	保育	教育	教育	保育	保育	保育
①量の見込み		373	132	221	26	159	362	128	214	25	160
②確保の方策	特定教育・保育施設 (認定こども園、幼稚園、保育所)		631	238	27	108		631	240	30	113
	特定地域型保育事業	/	/	/	6	27	/	/	/	6	27
	認可外保育施設	/	/	0	0	0	/	/	0	0	0
	計		631	238	33	135		631	240	36	140
②-①			126	17	7	-24		141	26	11	-20

		平成29年度					平成30年度				
		1号	2号	2号	3号		1号	2号	2号	3号	
		3-5歳	3-5歳	3-5歳	0歳	1-2歳	3-5歳	3-5歳	3-5歳	0歳	1-2歳
		教育	教育	保育	保育	保育	教育	教育	保育	保育	保育
①量の見込み		360	127	212	23	157	358	126	211	23	152
②確保の方策	特定教育・保育施設 (認定こども園、幼稚園、保育所)		631	245	30	116		631	251	31	119
	特定地域型保育事業	/	/	/	6	29	/	/	/	6	29
	認可外保育施設	/	/	0	0	0	/	/	0	0	0
	計		631	245	36	145		631	251	37	148
②-①			144	33	13	-12		147	40	14	-4

		平成31年度				
		1号	2号	2号	3号	
		3-5歳	3-5歳	3-5歳	0歳	1-2歳
		教育	教育	保育	保育	保育
①量の見込み		356	125	210	23	148
②確保の方策	特定教育・保育施設 (認定こども園、幼稚園、保育所)		631	251	31	119
	特定地域型保育事業	/	/	/	6	29
	認可外保育施設	/	/	0	0	0
	計		631	251	37	148
②-①			150	41	14	0

<大谷地区>

□		平成27年度					平成28年度				
		1号	2号	2号	3号		1号	2号	2号	3号	
		3-5歳	3-5歳	3-5歳	0歳	1-2歳	3-5歳	3-5歳	3-5歳	0歳	1-2歳
		教育	教育	保育	保育	保育	教育	教育	保育	保育	保育
①量の見込み		368	130	217	26	157	357	126	211	24	158
②確保の方策	特定教育・保育施設 (認定こども園、幼稚園、保育所)		622	234	27	106		622	237	29	111
	特定地域型保育事業	/	/	/	6	26	/	/	/	6	26
	認可外保育施設	/	/	0	0	0	/	/	0	0	0
	計		622	234	33	132		622	237	35	137
②-①			124	17	7	-25		139	26	11	-21

		平成29年度					平成30年度				
		1号	2号	2号	3号		1号	2号	2号	3号	
		3-5歳	3-5歳	3-5歳	0歳	1-2歳	3-5歳	3-5歳	3-5歳	0歳	1-2歳
		教育	教育	保育	保育	保育	教育	教育	保育	保育	保育
①量の見込み		355	125	209	23	154	353	125	208	23	150
②確保の方策	特定教育・保育施設 (認定こども園、幼稚園、保育所)		622	241	30	114		622	248	31	117
	特定地域型保育事業	/	/	/	6	28	/	/	/	6	28
	認可外保育施設	/	/	0	0	0	/	/	0	0	0
	計		622	241	36	142		622	248	37	145
②-①			142	32	13	-12		144	40	14	-5

		平成31年度				
		1号	2号	2号	3号	
		3-5歳	3-5歳	3-5歳	0歳	1-2歳
		教育	教育	保育	保育	保育
①量の見込み		351	123	207	22	145
②確保の方策	特定教育・保育施設 (認定こども園、幼稚園、保育所)		622	248	31	117
	特定地域型保育事業	/	/	/	6	28
	認可外保育施設	/	/	0	0	0
	計		622	248	37	145
②-①			148	41	15	0

### 3 地域子ども・子育て支援事業の量の見込み及び確保方策

#### 等

##### (1) 利用者支援事業

###### 【事業内容】

就学前児童及び就学児童とその保護者に対し、幼稚園、保育所（園）、認定こども園や放課後児童クラブ（学童保育所）などの地域子ども・子育て支援事業の中から、子どもや保護者が適切にサービスを選択し、利用することができるよう、情報集約や提供などによる円滑な利用支援を行います。また、利用者からの相談に応じて関係機関との連絡調整を行います。

###### 【提供量の見込み及び確保方策】

(単位：か所)

		平成 27 年度	平成 28 年度	平成 29 年度	平成 30 年度	平成 31 年度
市全体	①量の見込み	1	1	1	1	1
	②確保方策	1	1	1	1	1

###### 【確保方策の内容】

市の保育課、子ども支援課、子ども・若者相談センター、健康増進課において、多様化する教育・保育事業等の情報提供及び必要に応じた相談・助言が適切に行えるようにします。

##### (2) 地域子育て支援拠点事業

###### 【事業内容】

乳幼児とその保護者を対象に、地域子育て支援拠点において、親子の居場所確保や子育ての支援を行うため、交流の場の提供、子育てに関する相談や援助、情報提供、講習等を行います。

###### 【提供量の見込み及び確保方策】

(単位：人回/月)

		平成 27 年度	平成 28 年度	平成 29 年度	平成 30 年度	平成 31 年度
市全体	①量の見込み	3,008	3,083	3,124	3,145	3,171
	②確保方策	12 か所	12 か所	12 か所	12 か所	12 か所

###### 【確保方策の内容】

ニーズの増加に対しては現状の施設（おおむね中学校区に1か所で全12か所）で対応が可能であり、地域の子育て支援の拠点として相談・支援を行えるよう体制強化を図ります。



### (3) 妊婦健康診査

#### 【事業内容】

妊婦に対して、母子健康手帳交付時に妊婦健康診査助成券を交付します。14 回分の妊婦健康診査（妊婦健康診査助成券に記載された検査項目のみ対象）の費用を一部助成します。

#### 【提供量の見込み及び確保方策】

(単位：人)

		平成 27 年度	平成 28 年度	平成 29 年度	平成 30 年度	平成 31 年度
市全体	①量の見込み	1,768	1,715	1,667	1,621	1,588
	②確保方策	市内外の産科系医療機関、助産院にて実施				

#### 【確保方策の内容】

市が委託している市内外の産科医療機関（埼玉県内のほとんどの医療機関）、助産院と連携し、適正な受診に努めます。契約医療機関以外で受けた方については、妊婦健康診査費用の一部を助成します。

### (4) 乳児家庭全戸訪問事業（こんにちは赤ちゃん事業）

#### 【事業内容】

生後4か月までの乳児がいる家庭に、こんにちは赤ちゃん訪問員が訪問し、乳児に関することなど母親の相談に応じたり、子育て支援サービスの情報提供などを行います。

#### 【提供量の見込み及び確保方策】

(単位：人)

		平成 27 年度	平成 28 年度	平成 29 年度	平成 30 年度	平成 31 年度
市全体	①量の見込み	1,499	1,454	1,413	1,374	1,346
	②確保方策	こんにちは赤ちゃん訪問員による家庭訪問を実施				

#### 【確保方策の内容】

こんにちは赤ちゃん訪問員による家庭訪問を実施し、面会率の向上を図るとともに、保健師が相談に対応し必要な支援につなげるなど継続的な支援に努めます。

## (5) 養育支援訪問事業

### 【事業内容】

産後うつ病、育児ノイローゼ等の問題によって子育てに対して不安や孤立感等を抱える家庭や虐待の恐れのある家庭等、養育支援が特に必要な家庭に保健師や保育士等が訪問し、家庭の抱える養育上の諸問題の解決、軽減を図ります。

### 【提供量の見込み及び確保方策】

(単位：人)

		平成 27 年度	平成 28 年度	平成 29 年度	平成 30 年度	平成 31 年度
市全体	①量の見込み	2	2	2	2	2
	②確保方策	保健師等による訪問を実施				

### 【確保方策の内容】

保健師等による訪問を実施するとともに、関係機関との連携を強化し、支援内容の充実を図ります。量の見込みについては、妊娠期からの支援を充実し、支援が必要となる子どもを増やさない方向で推進します。

## (6) 子育て短期支援事業（ショートステイ）

### 【事業内容】

保護者が疾病・疲労など身体上・精神上・仕事や冠婚葬祭などの理由により子どもの養育が困難となった場合等に、児童養護施設など保護を適切に行うことができる施設において養育・保護を行います。

### 【提供量の見込み及び確保方策】

(単位：人日/年)

		平成 27 年度	平成 28 年度	平成 29 年度	平成 30 年度	平成 31 年度
市全体	①量の見込み	243	239	235	232	228
	②確保方策	243	239	235	232	228
	②-①	0	0	0	0	0

### 【確保方策の内容】

利用者のニーズに対しては、児童相談所と連携して対応を図りつつ、市内及び近隣市町の既存施設に働きかけ事業の実施について検討します。

## (7) ファミリー・サポート・センター事業

### 【事業内容】

生後4か月から小学生までの子どもがいる家庭に対し、「あげおファミリー・サポート・センター（上尾市社会福祉協議会）」において、育児の援助を受けたい方（依頼会員）と育児の援助を行いたい方（提供会員）が会員登録をし、提供会員が依頼会員に対して子どもの預かり等、育児の手助けを行います。

### 【提供量の見込み及び確保方策】

（単位：人日/年）

			平成27年度	平成28年度	平成29年度	平成30年度	平成31年度
市全体	①量の見込み	就学児童	2,236	2,392	2,496	2,652	2,808
		就学前児童	2,392	2,496	2,600	2,704	2,756
		計	4,628	4,888	5,096	5,356	5,564
	②確保方策		4,628	4,888	5,096	5,356	5,564
	②-①		0	0	0	0	0

### 【確保方策の内容】

量の見込みに対応したサービスの提供を図るため、提供会員又は両方会員（依頼会員と提供会員の両方への登録者）の確保に努め、事業についての周知を図ります。

## (8) 一時預かり事業

### 【事業内容】

家庭において一時的に保育を受けることが困難となった乳幼児を、主として昼間において、幼稚園、保育所(園)、認定こども園等の児童関係施設において、一時的な預かりを行います。

### 【提供量の見込み及び確保方策】

(単位：人日/年)

			平成27年度	平成28年度	平成29年度	平成30年度	平成31年度
市全体	幼稚園	①量の見込み	81,173	78,755	78,165	77,834	77,287
		②確保方策	81,173	78,755	78,165	77,834	77,287
		②-①	0	0	0	0	0
	幼稚園以外	①量の見込み	8,170	8,018	7,898	7,770	7,647
		②確保方策	8,170	8,018	7,898	7,770	7,647
		②-①	0	0	0	0	0

### 【確保方策の内容】

ニーズの見込みに対しては既存施設で対応するとともに、実情に応じて既存施設での定員拡大や新たな施設での実施に取り組みます。

## (9) 延長保育事業(時間外保育事業)

### 【事業内容】

保育所(園)を利用している児童とその保護者を対象に、就労時間の延長などにより通常の保育時間を超える保育が必要な場合、保育所(園)での保育時間を延長して児童の預かりを行います。

### 【提供量の見込み及び確保方策】

(単位：人)

		平成27年度	平成28年度	平成29年度	平成30年度	平成31年度
市全体	①量の見込み	1,647	1,616	1,592	1,541	1,509
	②確保方策	1,647	1,616	1,592	1,541	1,509
	②-①	0	0	0	0	0

### 【確保方策の内容】

保育所(園)において、保護者の延長保育のニーズに対応するとともに、今後も新設の保育所(園)等について推進に努めます。

## (10) 病児・病後児保育事業

### 【事業内容】

子どもが病気又は病気回復期のため、集団保育等が困難な時期に一時的に預かり、病院や保育所等に付設された保育室において看護師・保育士等が、保護者にかわり看護・保育を行います。

### 【提供量の見込み及び確保方策】

(単位：人日/年)

		平成27年度	平成28年度	平成29年度	平成30年度	平成31年度
市全体	①量の見込み	1,255	1,231	1,213	1,194	1,176
	②確保方策	1,255	1,231	1,213	1,194	1,176
	②－①	0	0	0	0	0

### 【確保方策の内容】

子どもの病気等の急変等による緊急対応に備えるため、市内3か所の保育室において実施します。市内の施設のバランスに配慮し、新たな施設の整備についても検討します。また、病児・病後児保育の利用のしかたについて、保護者への周知を図ります。

## (11) 放課後児童健全育成事業（放課後児童クラブ）

### 【事業内容】

親が共働きである世帯など、留守が多い世帯の小学生を対象に、放課後に適切な遊びや生活の場を与え、子どもの健全育成を図ります。

### 【提供量の見込み及び確保方策】

(単位：人)

			平成27年度	平成28年度	平成29年度	平成30年度	平成31年度
市全体	①量の見込み	低学年	1,124	1,137	1,149	1,188	1,186
		高学年	482	488	493	509	509
		計	1,606	1,625	1,642	1,697	1,695
	②確保方策		2,032	2,032	2,032	2,032	2,032
	②－①		426	407	390	335	337

### 【確保方策の内容】

市内29か所（31クラス）において実施し、見込み量に対する提供体制は確保されていますが、各学校区について毎年ニーズを把握し、足りていない小学校区に対しては必要な施設整備を進めます。

## (12) 実費徴収に係る補足給付を行う事業

### 【提供対象者】

教育・保育事業利用者のうち、一定の所得条件を満たす世帯

### 【事業内容】

特定教育・保育施設等に対して保護者が支払うべき日用品、文房具その他の教育・保育に必要な物品の購入に要する費用又は行事への参加に要する費用について、一部又は全額を助成します。

## (13) 多様な主体の参入促進事業

### 【提供対象者】

教育・保育事業を提供する事業所

### 【事業内容】

民間事業者の参入促進、多様な事業者の能力活用といった観点から効果が高いと考えられる事業を実施します。