

第3章 主要施設の現状

3-5. スポーツ・レクリエーション施設

3-5-1. 上尾市民球場

施設概要	所在地	〒362-0003 上尾市菅谷16	
	地番等	上尾市菅谷16(上平公園内)	
	敷地面積	121,137.00 m ²	
	建物床面積	3,992.60 m ²	
	建物建築年	平成10(1998)年	築後 約 16 年
	所管	みどり公園課	
	指定管理者	公益財団法人上尾市地域振興公社	
設置根拠法令	上尾市都市公園条例		

■地図



■施設外観



主な事業

上平公園内に設置されています。
 高校野球の各種大会や予選、プロ野球イースタン・リーグの試合も行われます。
 収容人数：5,500人
 設備：両翼95m・中堅121m、ナイター設備、電光掲示板スコアボード、放送設備、会議室

利用状況

【平成23年度】
 利用者数 175,866 人

財政負担の状況

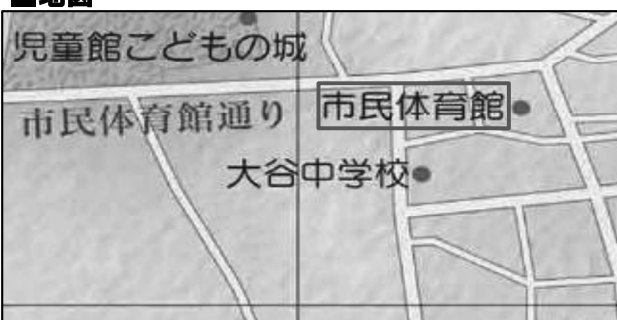
「3-5-1. 上尾市民球場」の財政負担は、「3-6-2. 上平公園」に含まれています。

第3章 主要施設の現状

3-5. スポーツ・レクリエーション施設 3-5-2. 上尾市民体育館

施設概要	所在地	〒362-0045 上尾市向山4-3-14	
	地番等	上尾市向山4-3-14	
	敷地面積	31,245.21 m ²	
	建物床面積	6,799.00 m ²	
	建物建築年	昭和55(1980)年	築後 約 34 年
	所管	スポーツ振興課	
	指定管理者	公益財団法人上尾市地域振興公社	
設置根拠法令	上尾市民体育館条例		

■地図



■施設外観



主な事業	バレーボール、バスケットボール、バドミントンなどができるアリーナ、柔道場、剣道場、弓道場、トレーニング室、卓球室、テニスコート(6面)を備え、市民に様々なスポーツの場を提供しています。
	※平成24年9月から耐震補強および大規模改造工事を行い、平成25年4月1日に利用を再開しました。

利用状況	【平成23年度】									
		総数	アリーナ	卓球室	体力相談室	柔道場	剣道場	弓道場	庭球場	会議室
	利用者数	114,120	0	21,135	32,001	14,781	21,811	7,659	8,998	7,735

財政負担の状況	I 施設にかかるコスト		103,755 千円		
	内訳	人件費	2,597 千円		
		物件費	9,853 千円		
		経費	43,523 千円		
		減価償却費	46,062 千円		
		維持補修費	1,720 千円		
	市民1人当たりの年間負担額				457 円
	II 事業にかかるコスト		96,883 千円		
	内訳	人件費	66,659 千円		
		物件費	3,480 千円		
経費		26,744 千円			
III 収入		12,619 千円			
内訳	使用料	12,619 千円			
	その他使用料等	千円			
純収支(Ⅲ-(Ⅰ+Ⅱ))		▲188,019 千円		市民1人当たりの年間負担額	
				827 円	

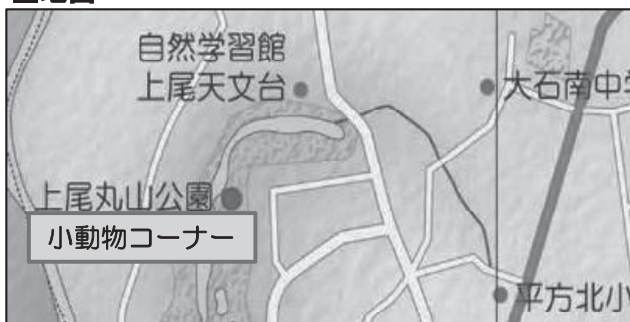
第3章 主要施設の現状

3-5. スポーツ・レクリエーション施設

3-5-3. 上尾丸山公園小動物コーナー

施設概要	所在地	〒362-0059 上尾市平方3326	
	地番等	上尾市平方3296-1(丸山公園内)	
	敷地面積	148,800.00 m ²	
	建物床面積	190.00 m ²	
	建物建築年	昭和61(1986)年	築後 約 28 年
	所管	みどり公園課	
設置根拠法令	—		

■地図



■施設外観



主な事業

上尾丸山公園内に設置されています。ワオキツネザルをはじめ、ミーアキャット、アライグマなどが飼育され、また小動物と触れ合える「なかよし広場」が開設されるなど、小さな動物園が運営されています。

利用状況

【平成23年度】
利用者数 64,427 人

財政負担の状況

「3-5-3. 上尾丸山公園小動物コーナー」の財政負担は、「3-6-1. 上尾丸山公園」に含まれています。

第3章 主要施設の現状

3-5. スポーツ・レクリエーション施設

3-5-4. バーベキュー場

施設概要	所在地	〒362-0065 上尾市畔吉324-1		
	地番等	上尾市畔吉324-1(丸山公園内)		
	敷地面積	148,800.00 m ²		
	建物床面積	154.00 m ² (管理棟、バンガロー他)		
	建物建築年	平成12(2000)年	築後	約 14 年
	所管	みどり公園課		
	指定管理者	公益財団法人上尾市地域振興公社		
設置根拠法令	上尾市バーベキュー場条例			

■地図



■施設外観



主な事業	丸山公園内に設置されています。
	かまど10基(大きさ:横80cm、縦53cm)、バンガロー4基、管理棟(洗い場)、多目的トイレを備え、上尾市内に在住か在勤または在学の人で、年齢20歳以上のものを主な構成員とする団体又はグループの方がバーベキューを楽しむことができます(利用料は無料)。

利用状況	【平成23年度】
	利用者数 9,223 人

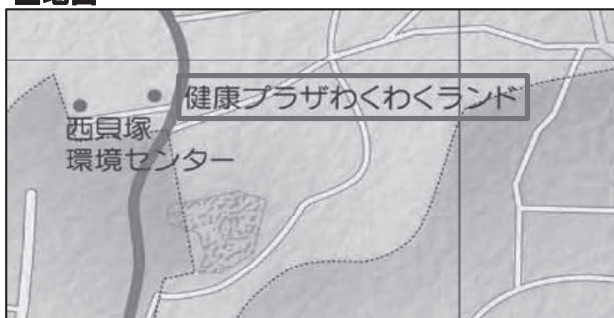
財政負担の状況	「3-5-4. バーベキュー場」の財政負担は、「3-6-1. 上尾丸山公園」に含まれています。

第3章 主要施設の現状

3-5. スポーツ・レクリエーション施設 3-5-5. 健康プラザわくわくランド

施設概要	所在地	〒362-0057 上尾市西貝塚17-1	
	地番等	上尾市西貝塚17-2	
	敷地面積	5,412.28 m ²	
	建物床面積	3,644.26 m ²	
	建物建築年	平成13(2001)年	築後 約 13 年
	所管	西貝塚環境センター	
	指定管理者	シンコースポーツ・協栄共同事業体	
設置根拠法令	上尾市健康プラザ条例		

■地図



■施設外観



主な事業	市民の健康増進を図ること等を目的として温水プール等を楽しむことができます。同施設は、隣接する西貝塚環境センターでごみ処理する際の余熱を利用して稼働しています。
	開館：午前10時～午後9時(最終入館：午後8時20分) 休館：毎週水曜日(祝日の場合は翌日)、年末年始

利用状況	【平成23年度】利用者総数 123,531人									
	利用者内訳(人)									
	<table border="1" style="width: 100%; text-align: center;"> <tr> <th>幼児</th> <th>小・中学生</th> <th>一般</th> <th>高齢者</th> <th>その他</th> </tr> <tr> <td>5,395</td> <td>14,893</td> <td>38,815</td> <td>64,428</td> <td>0</td> </tr> </table>	幼児	小・中学生	一般	高齢者	その他	5,395	14,893	38,815	64,428
幼児	小・中学生	一般	高齢者	その他						
5,395	14,893	38,815	64,428	0						

財政負担の状況	I 施設にかかるコスト		217,035 千円	
	内訳	人件費	-	市民1人当たりの年間負担額 955 円
		物件費	-	
		経費	188,912 千円	
		減価償却費	27,110 千円	
		維持補修費	1,013 千円	
	II 事業にかかるコスト		- 千円	
内訳	人件費	-		
	物件費	-		
	経費	-		
III 収入		41,509 千円		
内訳	使用料	41,509 千円		
		-		
純収支(III-(I+II))		▲175,526 千円	市民1人当たりの年間負担額 773 円	

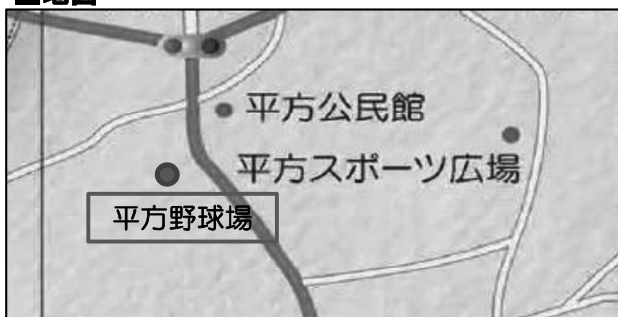
第3章 主要施設の現状

3-5. スポーツ・レクリエーション施設

3-5-6. 平方野球場

施設概要	所在地	〒362-0059 上尾市平方788-1	
	地番等	上尾市平方788-1(借地)	
	敷地面積	21,674.20 m ²	
	建物床面積	9.00 m ²	
	建物建築年	平成06(1994)年	築後 約 20 年
	所管	スポーツ振興課	
設置根拠法令	上尾市平方野球場条例		

■地図



■施設外観



主な事業	両翼:90m・中堅:115m、バックネット、ベンチ4基、スコアボード、トイレを備えた野球専用の施設です。
	利用単位: 午前1(午前8時～11時)、午前2(午前11時～午後2時)、午後(午後2時～5時)

利用状況	【平成23年度】
	利用件数 320件

財政負担の状況	I 施設にかかるコスト		6,903 千円	
	内訳	人件費	- 千円	市民1人当たりの年間負担額
		物件費	78 千円	
		経費	6,785 千円	
		減価償却費	39 千円	
		維持補修費	1 千円	
	II 事業にかかるコスト		- 千円	
	内訳	人件費	- 千円	
		物件費	- 千円	
		経費	- 千円	
III 収入		150 千円		
内訳	使用料	150 千円		
		- 千円		
純収支(Ⅲ-(Ⅰ+Ⅱ))		▲6,754 千円	市民1人当たりの年間負担額	
			30 円	

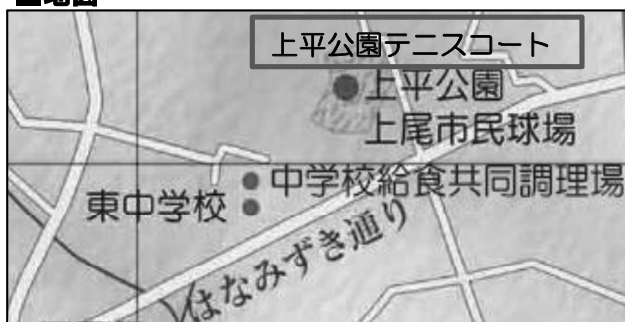
第3章 主要施設の現状

3-5. スポーツ・レクリエーション施設

3-5-7. 上平公園テニスコート

施設概要	所在地	〒362-0003 上尾市菅谷16	
	地番等	上尾市菅谷16(上平公園内)	
	敷地面積	121,137.00 m ²	
	建物床面積	486.10 m ² (クラブハウス)	
	建物建築年	平成10(1998)年	築後 約 16 年
	所 管	みどり公園課	
	指定管理者	公益財団法人上尾市地域振興公社	
設置根拠法令	上尾市都市公園条例		

■地図



■施設外観



主な事業	全天候型コート(10面)、クレーコート(2面)、夜間照明塔、クラブハウス(更衣室、シャワー、休憩所)、テニスコートを備えています。
	4月～11月／午前9時～午後9時
	12月～3月／午前9時～午後5時

利用状況	【平成23年度】
	利用者数 73,310 人

財政負担の状況	「3-5-7. 上平公園テニスコート」の財政負担は、「3-6-2. 上平公園」に含まれています。

第3章 主要施設の現状

3-5. スポーツ・レクリエーション施設

3-5-8. 平塚公園テニスコート

施設概要	所在地	〒362-0011 上尾市平塚1212	
	地番等	上尾市平塚1212-1(平塚公園内)	
	敷地面積	36,446.00 m ²	
	建物床面積	7.00 m ²	
	建物建築年	昭和63(1988)年	築後 約 26 年
	所管	みどり公園課	
	指定管理者	公益財団法人上尾市地域振興公社	
設置根拠法令	上尾市都市公園条例		

■地図



■施設外観



主な事業

クレーコート(3面)を備えています。

利用状況

【平成23年度】
利用者数 6,797 人

財政負担の状況

「3-5-8. 上平公園テニスコート」の財政負担は、「3-6-3. 平塚公園」に含まれています。

第3章 主要施設の現状

3-5. スポーツ・レクリエーション施設

3-5-9. 平塚サッカー場

施設概要	所在地	〒362-0011 上尾市平塚536-1	
	地番等	上尾市平塚536-1	
	敷地面積	15,789.00 m ²	
	建物床面積	43.00 m ²	
	建物建築年	平成15(2003)年	築後 約 11 年
	所管	スポーツ振興課	
設置根拠法令	上尾市平塚サッカー場条例		

■地図



■施設外観



主な事業

コート1面(105メートル×68メートル)を備えています。
 利用単位: 午前1(午前8時～11時)、午前2(午前11時～午後2時)、午後(午後2時～5時)

利用状況

【平成23年度】
 利用件数 521件

財政負担の状況	I 施設にかかるコスト		3,226 千円	
	内訳	人件費	- 千円	市民1人当たりの年間負担額 14 円
		物件費	210 千円	
		経費	1,984 千円	
		減価償却費	995 千円	
		維持補修費	37 千円	
	II 事業にかかるコスト		- 千円	
	内訳	人件費	- 千円	
		物件費	- 千円	
		経費	- 千円	
III 収入		220 千円		
内訳	使用料	220 千円		
		- 千円		
純収支(Ⅲ-(Ⅰ+Ⅱ))		▲3,006 千円	市民1人当たりの年間負担額 13 円	

第3章 主要施設の現状

3-5. スポーツ・レクリエーション施設

3-5-10. 瓦葺ふれあい広場

施設概要	所在地	〒362-0022 上尾市瓦葺103-1	
	地番等	上尾市瓦葺103-1	
	敷地面積	17,827.51 m ²	
	建物床面積	441.00 m ²	
	建物建築年	平成23(2011)年	築後 約 3 年
	所管	環境政策課	
	指定管理者	公益財団法人上尾市地域振興公社	
設置根拠法令	上尾市瓦葺ふれあい広場条例		

■地図



■施設外観



主な事業	多目的広場、集会室兼体育室、活動室、授乳室を備え、市民相互のふれあいと交流を促進し、市民に心身の健康の保持および増進を図る場を提供しています。
------	---

利用状況	
------	--

財政負担の状況	I 施設にかかるコスト		49,749 千円	
	内訳	人件費	- 千円	市民1人当たりの年間負担額 219 円
		物件費	699 千円	
		経費	1,440 千円	
		減価償却費	3,472 千円	
		維持補修費	44,138 千円	
	II 事業にかかるコスト		- 千円	
	内訳	人件費	- 千円	
		物件費	- 千円	
		経費	- 千円	
III 収入		- 千円		
内訳		- 千円		
		- 千円		
純収支(III-(I+II))		▲49,749 千円	市民1人当たりの年間負担額 219 円	

第3章 主要施設の現状

3-5. スポーツ・レクリエーション施設

3-5-11. アグリプラザ平塚

施設概要	所在地	〒362-0011 上尾市平塚1516	
	地番等	上尾市平塚1516(借地)	
	敷地面積	17,455.00 m ²	
	建物床面積	170.36 m ²	
	建物建築年	平成12(2000)年	築後 約 14 年
	所管	農政課	
設置根拠法令	上尾市民農園条例		

■地図



■施設外観



主な事業

農地の有効活用と市民に農業に接する機会を創出する場として、現在287区画を整備し貸出しています。また、農作業を楽しく体験できるよう親子で行う農業体験教室も開催しています。

利用状況

【平成23年度】
利用状況 287/287区画(100%)

財政負担の状況	I 施設にかかるコスト		6,858 千円	
	内訳	人件費	- 千円	市民1人当たりの年間負担額 30 円
		物件費	424 千円	
		経費	5,249 千円	
		減価償却費	1,142 千円	
		維持補修費	43 千円	
	II 事業にかかるコスト		- 千円	
	内訳	人件費	- 千円	
		物件費	- 千円	
		経費	- 千円	
III 収入		3,569 千円		
内訳	使用料	3,569 千円		
		- 千円		
純収支(Ⅲ-(Ⅰ+Ⅱ))		▲3,289 千円	市民1人当たりの年間負担額 14 円	

第3章 主要施設の現状

3-6. 公園

3-6-1. 上尾丸山公園

施設概要	所在地	〒362-0059 上尾市平方3326	
	地番等	上尾市平方3296-1	
	敷地面積	148,800.00 m ²	
	建物床面積	593.00 m ² (管理事務所)	
	施設整備年	昭和53(1978)年	築後 約 36 年
	所管	みどり公園課	
	指定管理者	公益財団法人上尾市地域振興公社	
設置根拠法令	都市公園法に基づく公告		

■地図



■施設外観



主な事業

「水と緑の調和」をテーマとした総合公園で、小動物コーナー、児童遊園地、バーベキュー場、自然学習館等を併設しています。
市民の安全を確保するための広域避難施設に指定されています。

利用状況

どなたでも自由に来園できる場所となっています。

財政負担の状況	I 施設にかかるコスト		142,364 千円	
	内訳	人件費	866 千円	市民1人あたり財政負担 627 円
		物件費	2,190 千円	
		経費	116,088 千円	
		減価償却費	22,383 千円	
		維持補修費	837 千円	
	II 事業にかかるコスト		25,629 千円	
	内訳	人件費	25,105 千円	
		物件費	186 千円	
		経費	338 千円	
III 収入		682 千円		
内訳	使用料	682 千円		
		- 千円		
純収支(III - (I + II))		▲167,311 千円	市民1人あたり財政負担 736 円	

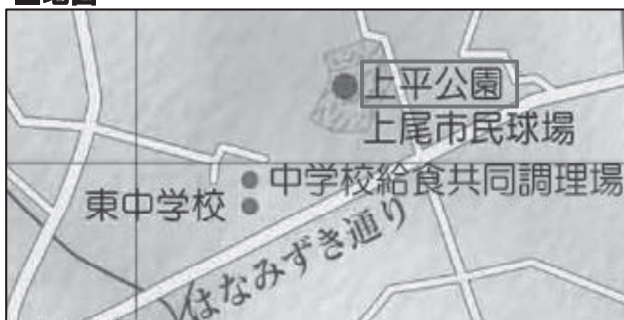
第3章 主要施設の現状

3-6. 公園

3-6-2. 上平公園

施設概要	所在地	〒362-0003 上尾市菅谷16	
	地番等	上尾市菅谷16	
	敷地面積	121,137.00 ㎡	
	施設整備年	平成10(1998)年	築後 約 16 年
	所管	みどり公園課	
	指定管理者	公益財団法人上尾市地域振興公社	
設置根拠法令	都市公園法に基づく公告		

■地図



■施設外観



主な事業

市民の交流、憩いの場を提供する総合公園で、野球場、テニスコート、ジョギングコース等を併設しています。
市民の安全を確保するための広域避難施設に指定されています。

利用状況

どなたでも自由に来園できる場所となっています。

財政負担の状況	I 施設にかかるコスト		281,467 千円	
	内訳	人件費	- 千円	市民1人当たりの年間負担額 1,239 円
		物件費	88 千円	
		経費	216,093 千円	
		減価償却費	61,051 千円	
		維持補修費	4,235 千円	
	II 事業にかかるコスト		17,314 千円	
	内訳	人件費	17,314 千円	
		物件費	- 千円	
		経費	- 千円	
III 収入		14,151 千円		
内訳	使用料(球場・テニス)	14,112 千円		
	その他使用料	39 千円		
純収支(Ⅲ-(Ⅰ+Ⅱ))		▲284,630 千円	市民1人当たりの年間負担額 1,253 円	

第3章 主要施設の現状

3-6. 公園

3-6-3. 平塚公園

施設概要	所在地	〒362-0011 上尾市平塚1212	
	地番等	上尾市平塚1212-1	
	敷地面積	36,446.00 m ²	
	建物床面積	153.00 m ² (管理事務所)	
	施設整備年	昭和62(1987)年	築後 約 27 年
	所管	みどり公園課	
	指定管理者	公益財団法人上尾市地域振興公社	
設置根拠法令	都市公園法に基づく公告		

■地図



■施設外観



主な事業

水の広場、いこいの広場、わんぱく広場、自然を生かした散策路のある樹林など、子供からお年寄りまで1日を通して過ごせる地区公園で、テニスコートを併設しています。市民の安全を確保するための広域避難施設に指定されています。

利用状況

どなたでも自由に来園できる場所となっています。

財政負担の状況	I 施設にかかるコスト		4,595 千円	
	内訳	人件費	- 千円	市民1人あたり財政負担 20 円
		物件費	1 千円	
		経費	3,070 千円	
		減価償却費	1,486 千円	
		維持補修費	38 千円	
	II 事業にかかるコスト		- 千円	
	内訳	人件費	- 千円	
		物件費	- 千円	
		経費	- 千円	
III 収入		1,080 千円		
内訳	使用料(テニス)	1,080 千円		
		- 千円		
純収支(III - (I + II))		▲3,515 千円	市民1人あたり財政負担 15 円	

第3章 主要施設の現状

3-7. 福祉・生活・相談施設

3-7-1. 西保健センター

施設概要	所在地	〒362-0074 上尾市春日2-10-33	
	地番等	上尾市春日2-858-7	
	敷地面積	1,697.00 m ²	
	建物床面積	941.00 m ²	
	建物建築年	昭和56(1981)年	築後 約 33 年
	所管	健康推進課	
設置根拠法令	上尾市保健センター条例		

■地図



■施設外観



主な事業

市西側の地域保健の拠点で、平成25年7月に東保健センターがオープンした以降は、成人保健事業や精神保健事業を実施しています。

利用状況

【平成23年度】
 各種がん検診事業 日数70日 受診者数7,242人
 乳幼児健康診査事業 回数72回 受診者数5,286人

財政負担の状況	I 施設にかかるコスト		17,307 千円	
	内訳	人件費	2,597 千円	市民1人当たりの年間負担額 76 円
		物件費	3,270 千円	
		経費	5,204 千円	
		減価償却費	6,011 千円	
		維持補修費	225 千円	
	II 事業にかかるコスト		1,198,742 千円	
	内訳	人件費	127,258 千円	
		物件費	17,179 千円	
		経費	1,054,305 千円	
III 収入		- 千円		
内訳		- 千円		
		- 千円		
純収支(Ⅲ-(Ⅰ+Ⅱ))		▲1,216,049 千円	市民1人当たりの年間負担額 5,352 円	

第3章 主要施設の現状

3-7. 福祉・生活・相談施設

3-7-2. 東保健センター

施設概要	所在地	〒362-0015 上尾市緑丘2-1-27	
	地番等	上尾市緑丘2-511-3	
	敷地面積	3,139.16 m ²	
	建物床面積	1,758.78 m ²	
	建物建築年	平成25(2013)年	築後 約 1 年
	所管	健康推進課	
	設置根拠法令	上尾市保健センター条例	

■地図



■施設外観



主な事業

市東側の地域保健の拠点で、平成25年7月より母子保健事業を中心に実施しています。また、3階には平日夜間及び休日急患診療所を併設しています。

利用状況

財政負担の状況

「3-7-2. 東保健センター」は、「3-7-3. 平日夜間および休日急患診療所」との複合施設となっています。当該複合施設の財政負担の状況については、「3-17-9. 複合施設⑨ー東保健センター(複合)」を参照ください。

第3章 主要施設の現状

3-7. 福祉・生活・相談施設

3-7-3. 平日夜間及び 休日急患診療所

施設概要	所在地	〒362-0015 上尾市緑丘2-1-27	
	地番等	上尾市緑丘2-511-3(東保健センター複合施設)	
	敷地面積	3,139.16 m ²	
	建物床面積	375.22 m ²	
	建物建築年	平成25(2013)年	築後 約 1 年
	所管	健康推進課	
	設置根拠法令	上尾市平日夜間及び休日急患診療所条例	

■地図



■施設外観



主な事業

平日夜間及び休日(日曜、祝日及び年末年始(12/30~1/3))における急患対策として診療(内科・小児科・外科)を東保健センター3階で行っています。

平日夜間(午後8時~10時):小児科・内科

休日(午前9時~正午・午後1時から4時):小児科・内科・外科

利用状況

【平成23年度】

利用者数 5,181人(平日夜間 1,070人 休日急患 4,111人)

※数値は、医療センター内設置当時

財政負担の状況

「3-7-3. 平日夜間および休日急患診療所」は、「3-7-2. 東保健センター」との複合施設となっています。当該複合施設の財政負担の状況については、「3-17-9. 複合施設⑨ー東保健センター(複合)」を参照ください。

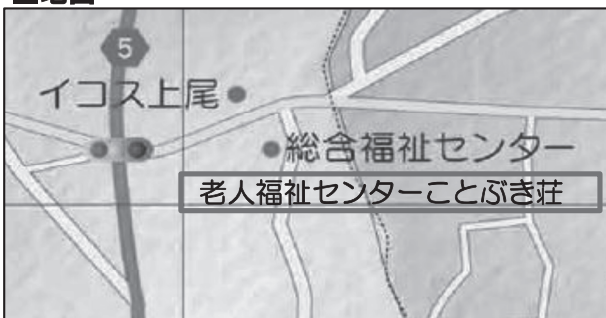
第3章 主要施設の現状

3-7. 福祉・生活・相談施設

3-7-4. 老人福祉センターことぶき荘

施設概要	所在地	〒362-0011 上尾市平塚724	
	地番等	上尾市平塚724(総合福祉センター複合施設)	
	敷地面積	4,271.00 m ²	
	建物床面積	1,075.00 m ²	
	建物建築年	昭和63(1988)年	築後 約 26 年
	所 管	高齢介護課	
	指定管理者	社会福祉法人上尾市社会福祉協議会	
設置根拠法令	上尾市老人福祉センター条例		

■地図



■施設外観



主な事業

レクリエーション、教養事業、健康相談などを行っている施設で、入浴もできます。

利用状況

【平成23年度】
 業務日数 243日
 利用者数 44,162人(1日平均利用者 181.7人)

財政負担の状況

「3-7-4. 老人福祉センターことぶき荘」は、「3-7-5. 身体障害者福祉センター ふれあいハウス」及び「3-7-6. 障害福祉サービス事業所かしの木園」との複合施設となっています。当該複合施設の財政負担の状況については、「3-17-10. 複合施設⑩ー総合福祉センター(複合)」を参照ください。

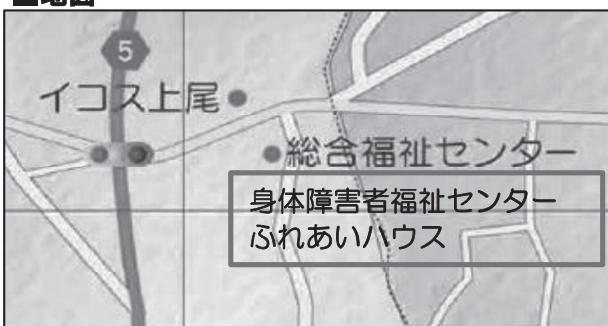
第3章 主要施設の現状

3-7. 福祉・生活・相談施設

3-7-5. 身体障害者福祉センター ふれあいハウス

施設概要	所在地	〒362-0011 上尾市平塚724	
	地番等	上尾市平塚724(総合福祉センター複合施設)	
	敷地面積	4,709.73 m ²	
	建物床面積	1,044.00 m ²	
	建物建築年	昭和63(1988)年	築後 約 26 年
	所 管	障害福祉課	
	指定管理者	社会福祉法人上尾市社会福祉協議会	
設置根拠法令	上尾市身体障害者福祉センター条例		

■地図



■施設外観



主な事業

身体障害者が、通所により機能訓練(リハビリ)や創作的活動を行うことで地域生活の支援をします。

利用状況

【平成23年度】
地域活動支援センター事業 222件 利用者1,974人
手話講習室 69件 受講者55人
貸館利用 137団体

財政負担の状況

「3-7-5. 身体障害者福祉センター ふれあいハウス」は、「3-7-4. 老人福祉センターことぶき荘」及び「3-7-6. 障害福祉サービス事業所かしの木園」との複合施設となっています。当該複合施設の財政負担の状況については、「3-17-10. 複合施設⑩ー総合福祉センター(複合)」を参照ください。

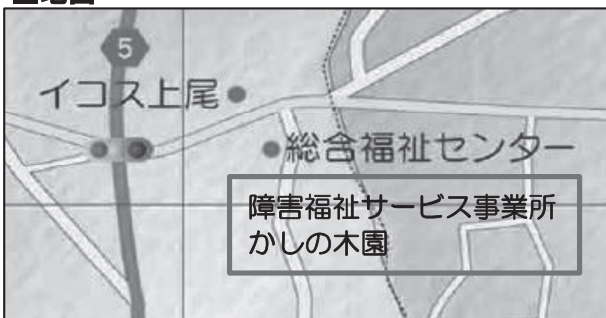
第3章 主要施設の現状

3-7. 福祉・生活・相談施設

3-7-6. 障害福祉サービス事業所 かしの木園

施設概要	所在地	〒362-0011 上尾市平塚724	
	地番等	上尾市平塚724(総合福祉センター複合施設)	
	敷地面積	4,709.73 m ²	
	建物床面積	340.00 m ²	
	建物建築年	昭和63(1988)年	築後 約 26 年
	所管	障害福祉課	
	指定管理者	社会福祉法人上尾市社会福祉協議会	
設置根拠法令	上尾市障害福祉サービス事業所かしの木園条例		

■地図



■施設外観



主な事業

市内在住の18歳以上の心身障害者が、必要な自立訓練や作業活動を行う中で豊かな人間性を育み、社会参加の助長を図ることを目的とした施設です。

利用状況

【平成23年度末】
利用者数 26人(食事利用者7人)

財政負担の状況

「3-7-6. 障害福祉サービス事業所かしの木園」は、「3-7-4. 老人福祉センターことぶき荘」及び「3-7-5. 身体障害者福祉センター ふれあいハウス」との複合施設となっています。当該複合施設の財政負担の状況については、「3-17-10. 複合施設⑩ー総合福祉センター(複合)」を参照ください。

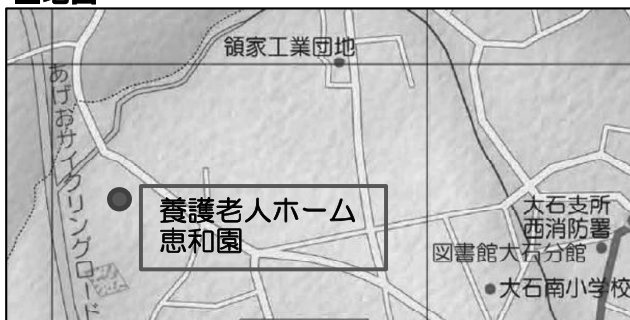
第3章 主要施設の現状

3-7. 福祉・生活・相談施設

3-7-7. 養護老人ホーム恵和園

施設概要	所在地	〒362-0066 上尾市領家371-1	
	地番等	上尾市領家371-1	
	敷地面積	7,098.38 m ²	
	建物床面積	2,865.59 m ²	
	建物建築年	平成08(1996)年	築後 約 18 年
	所管	高齢介護課	
	指定管理者	社会福祉法人彩光会	
設置根拠法令	上尾市立養護老人ホーム恵和園条例		

■地図



■施設外観



主な事業

老人福祉法の規定による入所措置に係る方で、経済的理由等により、在宅生活が困難な方の養護に関する事業及び老人デイサービス事業を実施しています。

利用状況

【平成23年度末】
入所者数 53人

財政負担の状況	I 施設にかかるコスト		152,873 千円	
	内訳	人件費	- 千円	市民1人当たりの年間負担額 673 円
		物件費	- 千円	
		経費	122,641 千円	
		減価償却費	29,143 千円	
		維持補修費	1,089 千円	
	II 事業にかかるコスト		11,241 千円	
	内訳	人件費	- 千円	
		物件費	- 千円	
		経費	11,241 千円	
III 収入		20,831 千円		
内訳	入所料	18,193 千円		
	受託事業収入	2,638 千円		
純収支(III - (I + II))		▲143,283 千円	市民1人当たりの年間負担額 631 円	

第3章 主要施設の現状

3-7. 福祉・生活・相談施設

3-7-8. 上尾西地域福祉センター ほほえみ

施設概要	所在地	〒362-0064 上尾市小敷谷858-5	
	地番等	上尾市小敷谷858-5	
	敷地面積	787.88 m ²	
	建物床面積	113.00 m ²	
	建物建築年	平成05(1993)年	築後 約 21 年
	所管	社会福祉課	
設置根拠法令	—		

■地図



■施設外観



主な事業

上尾市社会福祉協議会の西側の拠点で、書道、お茶、パソコン等のサロン活動を行っています。

利用状況

財政負担の状況	I 施設にかかるコスト		793 千円	
	内訳	人件費	- 千円	市民1人当たりの年間負担額 3 円
		物件費	- 千円	
		経費	2 千円	
		減価償却費	791 千円	
		維持補修費	- 千円	
	II 事業にかかるコスト		4,875 千円	
	内訳	人件費	- 千円	
		物件費	- 千円	
		経費	4,875 千円	
III 収入		- 千円		
内訳		- 千円		
		- 千円		
純収支(Ⅲ-(Ⅰ+Ⅱ))		▲5,668 千円	市民1人当たりの年間負担額 25 円	

第3章 主要施設の現状

3-7. 福祉・生活・相談施設

3-7-9. 向山サポートセンター

施設概要	所在地	〒362-0045 上尾市向山3-2-9	
	地番等	上尾市向山3-2-9	
	敷地面積	164.00 m ²	
	建物床面積	74.52 m ²	
	建物建築年	昭和63(1988)年	築後 約 26 年
	所管	社会福祉課	
設置根拠法令	—		

■地図



■施設外観



主な事業	上尾市社会福祉協議会の大会支部の拠点施設です。さまざまな団体(区長会、民生委員・児童委員及び主任児童委員、いきいきクラブ、愛育班、子ども会育成会、食生活改善推進協議会等)と地域の中で連携し、住民相互のささえあいを大切にしながら、各種福祉事業を推進しています。
------	---

利用状況	事務所機能の建物であり、一般の来場者はありません。
------	---------------------------

財政負担の状況	I 施設にかかるコスト		341 千円	
	内訳	人件費	- 千円	市民1人当たりの年間負担額 2 円
		物件費	128 千円	
		経費	199 千円	
		減価償却費	14 千円	
		維持補修費	- 千円	
	II 事業にかかるコスト		51 千円	
内訳	人件費	- 千円		
	物件費	- 千円		
	経費	51 千円		
III 収入		- 千円		
内訳		- 千円		
		- 千円		
純収支(Ⅲ-(Ⅰ+Ⅱ))		▲392 千円	市民1人当たりの年間負担額 2 円	

第3章 主要施設の現状

3-7. 福祉・生活・相談施設

3-7-10. つくし学園

施設概要	所在地	〒362-0061 上尾市藤波1-209-1	
	地番等	上尾市藤波1-209-1	
	敷地面積	4,326.00 m ²	
	建物床面積	641.00 m ²	
	建物建築年	昭和50(1975)年	築後 約 39 年
	所管	障害福祉課	
設置根拠法令	上尾市立つくし学園条例		

■地図



■施設外観



主な事業

知的障害を持つ乳幼児を対象に、早期から保育を施し心身の発達と障害の軽減を促すことを目的に設置されています。

利用状況

【平成23年度】
児童数 32人

財政負担の状況	I 施設にかかるコスト		16,412 千円	
	内訳	人件費	2,597 千円	市民1人当たりの年間負担額 72 円
		物件費	5,421 千円	
		経費	5,461 千円	
		減価償却費	2,827 千円	
		維持補修費	106 千円	
	II 事業にかかるコスト		161,916 千円	
	内訳	人件費	146,278 千円	
		物件費	1,019 千円	
		経費	14,619 千円	
III 収入		74,850 千円		
内訳	保護者負担金	1,501 千円		
	受託事業収入等	73,349 千円		
純収支(Ⅲ-(Ⅰ+Ⅱ))		▲103,478 千円	市民1人当たりの年間負担額 455 円	

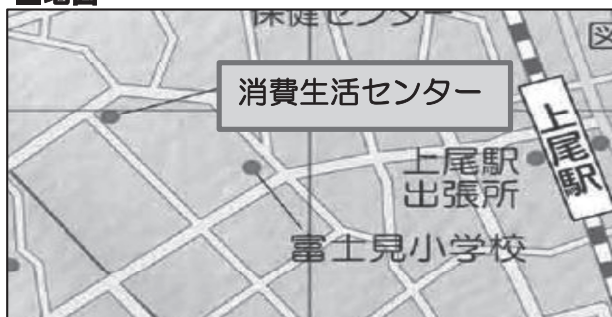
第3章 主要施設の現状

3-7. 福祉・生活・相談施設


3-7-11. 消費生活センター

施設概要	所在地	〒362-0075 上尾市柏座4-2-3	
	地番等	上尾市柏座4-287-1(コミュニティセンター複合施設)	
	敷地面積	5,970.79 m ²	
	建物床面積	104.00 m ²	
	建物建築年	昭和58(1983)年	築後 約 31 年
	所管	環境政策課	
設置根拠法令	上尾市消費生活センター設置規則		

■地図



■施設外観



主な事業

コミュニティセンター2階に設置されています。
インターネットの有料サイトなどに関連する架空・不当請求、訪問販売、欠陥商品、クリーニング、食品、サービスなどの消費生活での相談や苦情を、資格を持った専門の相談員がお受けしています。

利用状況

【平成23年度】
相談件数 1,514件

財政負担の状況

「3-7-11. 消費生活センター」は、「3-4-2. コミュニティセンター」との複合施設となっています。当該複合施設の財政負担の状況については、「3-17-8. 複合施設⑧ーコミュニティセンター(複合)」を参照ください。

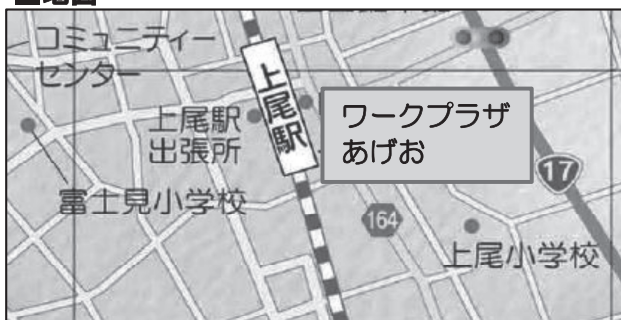
第3章 主要施設の現状

3-7. 福祉・生活・相談施設

3-7-12. ワークプラザあげお

施設概要	所在地	〒362-0075 上尾市柏座1-1-15	
	地番等	上尾市柏座1-89-4(プラザ館複合施設)	
	敷地面積	578.50 m ²	
	建物床面積	217.08 m ²	
	建物建築年	昭和62(1987)年	築後 約 27 年
	所管	商工課	
設置根拠法令	—		

■地図



■施設外観



主な事業

プラザ館4・5階に設置されています。
上尾市ふるさとハローワーク、内職相談室での求人情報提供を行っています。

利用状況

【平成23年度】

	紹介件数	就職件数
上尾市ふるさとハローワーク	17,412	1,702
内職相談室	308	282

財政負担の状況

「3-7-12. ワークプラザあげお」は、「3-2-2. 上尾市図書館 上尾駅前分館」、「3-7-13. 市民活動支援センター」及び「3-7-14. 障害者就労支援センター」との複合施設となっています。当該複合施設の財政負担の状況については、「3-17-11. 複合施設⑪ープラザ館(複合)」を参照ください。

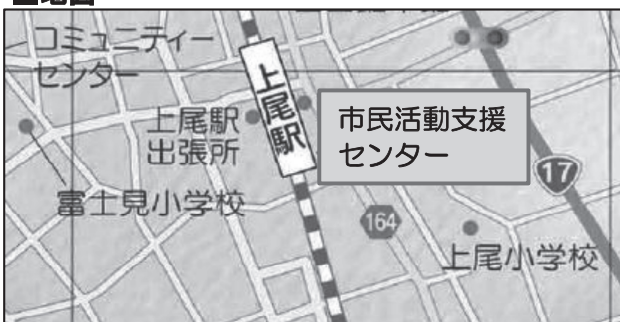
第3章 主要施設の現状

3-7. 福祉・生活・相談施設

3-7-13. 市民活動支援センター

施設概要	所在地	〒362-0075 上尾市柏座1-1-15	
	地番等	上尾市柏座1-89-4(プラザ館複合施設)	
	敷地面積	578.50 m ²	
	建物床面積	180.79 m ²	
	建物建築年	昭和62(1987)年	築後 約 27 年
	設置根拠法令	上尾市市民活動支援センター条例	

■地図



■施設外観



主な事業

プラザ館3階に設置されています。
社会に貢献しようとする市民の自主的な活動を支援し、その促進を図っています。
交流サロン、会議室、作業スペース、キッズ・スペース等を備えています。

利用状況

【平成23年度】
利用者数 5,694人
※利用者数は、窓口相談者、会議室利用者、PC及び印刷機利用者、交流スペース利用者の合算

財政負担の状況

「3-7-13. 市民活動支援センター」は、「3-2-2. 上尾市図書館 上尾駅前分館」、「3-7-12. ワークプラザあげお」及び「3-7-14. 障害者就労支援センター」との複合施設となっています。当該複合施設の財政負担の状況については、「3-17-11. 複合施設⑪ープラザ館(複合)」を参照ください。

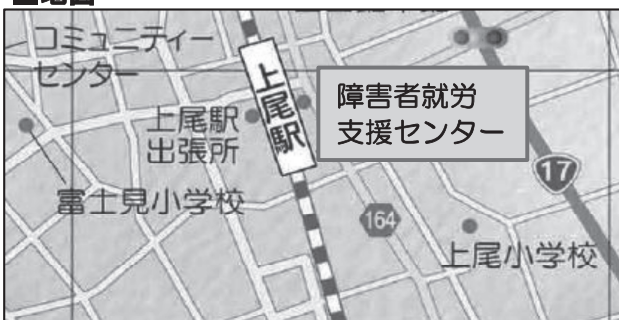
第3章 主要施設の現状

3-7. 福祉・生活・相談施設

3-7-14. 障害者就労支援センター

施設概要	所在地	〒362-0075 上尾市柏座1-1-15	
	地番等	上尾市柏座1-89-4(プラザ館複合施設)	
	敷地面積	578.50 m ²	
	建物床面積	148.00 m ²	
	建物建築年	昭和62(1987)年	築後 約 27 年
	所管	障害福祉課	
設置根拠法令	上尾市障害者就労支援センター設置規則		

■地図



■施設外観



主な事業

プラザ館5階に設置されています。障害者の就労機会を上げたり、安心して働き続けることができるよう、働くこと全般について支援を行い、企業との橋渡しを行います。

利用状況

【平成23年度】
登録者数 398人
相談件数 5,542人
就職者 157人

財政負担の状況

「3-7-14. 障害者就労支援センター」は、「3-2-2. 上尾市図書館 上尾駅前分館」、「3-7-12. ワークプラザあげお」及び「3-7-13. 市民活動支援センター」との複合施設となっています。当該複合施設の財政負担の状況については、「3-17-11. 複合施設⑪ープラザ館(複合)」を参照ください。

第3章 主要施設の現状

3-7. 福祉・生活・相談施設

3-7-15. 上尾市シルバー人材センター

施設概要	所在地	〒362-0044 上尾市大谷本郷982-1	
	地番等	上尾市大谷本郷982-1	
	敷地面積	809.00 m ²	
	建物床面積	326.71 m ²	
	建物建築年	平成06(1994)年	築後 約 20 年
	所管	高齢介護課	
設置根拠法令	—		

■地図



■施設外観



主な事業

「高齢者等の雇用の安定等に関する法律」に基づき、国・県・上尾市から助成・支援を受けて運営する公益的・公共的な非営利団体である公益社団法人上尾市シルバー人材センターの事務局が設置されています。

利用状況

【平成23年度】
 会員数 1,337人
 受注件数 3,311件

財政負担の状況	I 施設にかかるコスト		809 千円	
	内訳	人件費	- 千円	市民1人当たりの年間負担額 4 円
		物件費	- 千円	
		経費	2 千円	
		減価償却費	778 千円	
		維持補修費	29 千円	
II 事業にかかるコスト		- 千円		
内訳	人件費	- 千円		
	物件費	- 千円		
	経費	- 千円		
III 収入		- 千円		
内訳		- 千円		
		- 千円		
純収支(Ⅲ-(Ⅰ+Ⅱ))		▲809 千円	市民1人当たりの年間負担額 4 円	

第3章 主要施設の現状

3-7. 福祉・生活・相談施設

3-7-16. ワークプラザかみひら

施設概要	所在地	〒362-0011 上尾市平塚3001	
	地番等	上尾市平塚3001	
	敷地面積	703.74 m ²	
	建物床面積	460.83 m ²	
	建物建築年	平成16(2004)年	築後 約 10 年
	所管	高齢介護課	
設置根拠法令	—		

■地図



■施設外観



主な事業

公益社団法人上尾市シルバー人材センターの作業場となっています。

利用状況

特定の作業施設であり、一般来場者の利用はありません。

財政負担の状況	I 施設にかかるコスト		1,781 千円	
	内訳	人件費	- 千円	市民1人当たりの年間負担額 8 円
		物件費	- 千円	
		経費	5 千円	
		減価償却費	1,712 千円	
		維持補修費	64 千円	
	II 事業にかかるコスト		- 千円	
	内訳	人件費	- 千円	
		物件費	- 千円	
		経費	- 千円	
III 収入		- 千円		
内訳		- 千円		
		- 千円		
純収支(Ⅲ-(Ⅰ+Ⅱ))		▲1,781 千円	市民1人当たりの年間負担額 8 円	

第3章 主要施設の現状

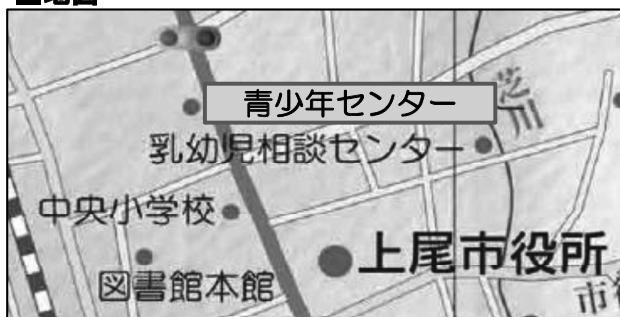
3-7. 福祉・生活・相談施設

3-7-17. 青少年センター

施設概要

所在地	〒362-0037 上尾市上町2-14-19	
地番等	上尾市上町2-80-1(上尾市役所別館複合施設)	
敷地面積	1,852.49 m ²	
建物床面積	219.60 m ²	
建物建築年	昭和62(1987)年	築後 約 27 年
所管	青少年課	
設置根拠法令	上尾市青少年センター条例	

■地図



■施設外観



主な事業

市役所別館2階に設置されています。
青少年の健全な育成を図ることを目的として設けられた施設で、市内の青少年育成団体等の登録された団体が使用することができる会議室等が設置されています。

利用状況

【平成23年度】
利用件数 1,287件
利用者数 14,232人

財政負担の状況

「3-7-17. 青少年センター」は、「3-7-18. 少年愛護センター」及び「3-14-1. 教育センター」との複合施設となっています。当該複合施設の財政負担の状況については、「3-17-2. 複合施設②-上尾市役所別館(複合)」を参照ください。

第3章 主要施設の現状

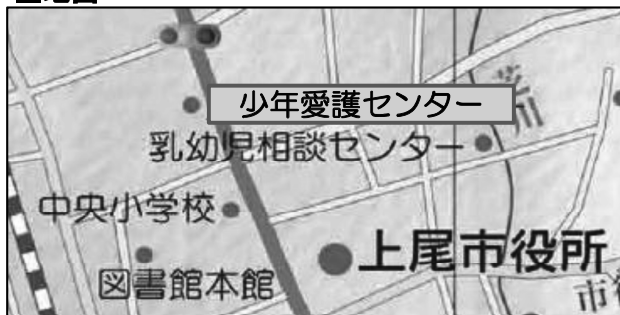
3-7. 福祉・生活・相談施設

3-7-18. 少年愛護センター

施設概要

所在地	〒362-0037 上尾市上町2-14-19	
地番等	上尾市上町2-80-1(上尾市役所別館複合施設)	
敷地面積	1,852.49 m ²	
建物床面積	75.60 m ²	
建物建築年	昭和62(1987)年	築後 約 27 年
所管	青少年課	
設置根拠法令	上尾市少年愛護センター設置条例	

■地図



■施設外観



主な事業

市役所別館2階に設置されています。
少年の指導、育成、保護及び矯正に関することを行っています。

利用状況

【平成23年度】
電話相談 454件
面接相談 31件

財政負担の状況

「3-7-18. 少年愛護センター」は、「3-7-17. 青少年センター」及び「3-14-1. 教育センター」との複合施設となっています。当該複合施設の財政負担の状況については、「3-17-2. 複合施設②-上尾市役所別館(複合)」を参照ください。

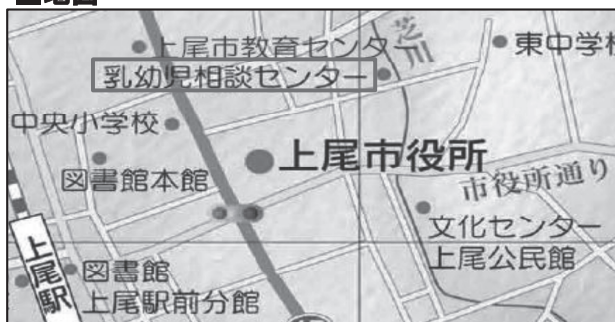
第3章 主要施設の現状

3-7. 福祉・生活・相談施設

3-7-19. 乳幼児相談センター

施設概要	所在地	〒362-0014 上尾市本町4-13-1	
	地番等	上尾市本町4-788-3(上尾保育所複合施設)	
	敷地面積	2,918.22 m ²	
	建物床面積	985.55 m ²	
	建物建築年	平成04(1992)年	築後 約 22 年
	所管	保育課	
設置根拠法令	上尾市乳幼児相談センター条例		

■地図



■施設外観



主な事業

乳幼児のさまざまな育児相談に応じ、発達や行動面に不安や課題がある乳幼児を心身共に健やかに育成するための援助を行っています。

利用状況

【平成23年度】
利用者 8,694人

財政負担の状況

「3-7-19. 乳幼児相談センター」は、「3-10-1. 上尾保育所」との複合施設となっています。当該複合施設の財政負担の状況については、「3-17-14. 複合施設⑭-上尾保育所(複合)」を参照ください。

第3章 主要施設の現状

3-7. 福祉・生活・相談施設

3-7-20. 子育て支援センター

施設概要	所在地	〒362-0074 上尾市春日2-20-3	
	地番等	上尾市春日2-20-3(上尾西保育所複合施設)	
	敷地面積	2,077.10 m ²	
	建物床面積	118.47 m ²	
	建物建築年	平成14(2002)年	築後 約 12 年
	所管	こども支援課	
設置根拠法令	上尾市子育て支援センター条例		

■地図



■施設外観



主な事業

子育て家庭を支援することを目的とする施設です。乳幼児とその保護者を対象として、相互の交流を行う場を提供するほか、子育てに関する講座や相談、子育てサークルの育成などの支援を行っています。

利用状況

【平成23年度】

利用者数	子育て講座	子育て相談	子育て講演会
16,637人	136回	133件	2回

財政負担の状況

「3-7-20. 子育て支援センター」は、「3-10-5. 上尾西保育所」との複合施設となっています。当該複合施設の財政負担の状況については、「3-17-15. 複合施設⑮ー上尾西保育所(複合)」を参照ください。